

Piteco

ZUCCHETTI

Customer Portal - Servizio assistenza Piteco

Guida per la configurazione della password personale

Piteco Srl

Sede Legale e Amministrativa:

Via Imbonati, 18 | 20159 Milano
Tel +39 02 366 09 31 | Fax +39 02 366 093 825
backoffice@pitecolab.it | pitecosrl@legalmail.it

www.piteco.eu

Uffici:

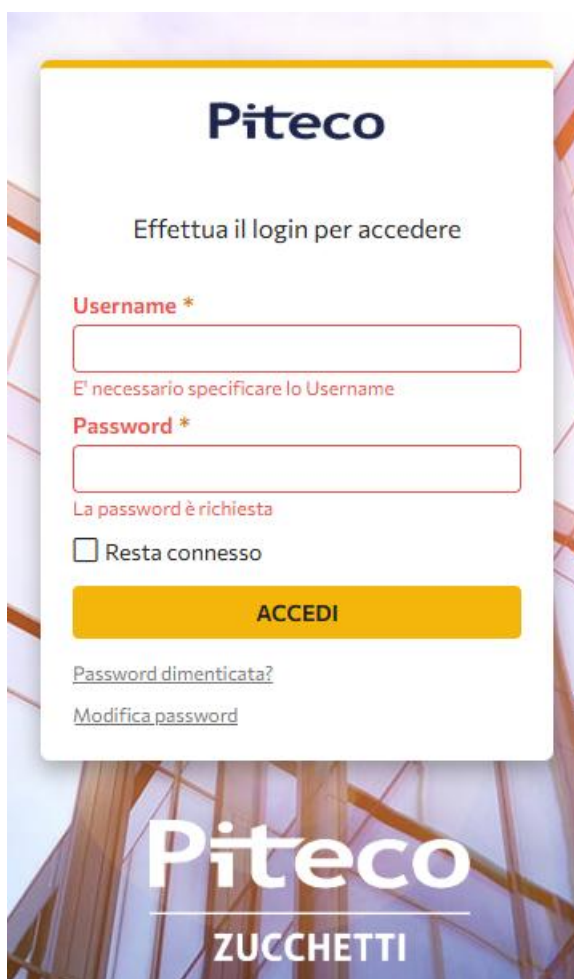
Via Imbonati, 18 | 20159 Milano
Viale Avignone, 8/10 | 00144 Roma
Via Regia, 88 | 35010 Vigonza (PD)

R.I./C.F. e P.IVA n.12668210961
R.E.A. n. MI - 2676456
Capitale Sociale € 100.000.001.v.
Società a socio unico

Impostazione della password

Da qualsiasi browser utilizzare il link

<https://piteco.aspcrm.pat.it/CustomerPortal>



Piteco

Effettua il login per accedere

Username *

E' necessario specificare lo Username

Password *

La password è richiesta

Resta connesso

ACCEDI

[Password dimenticata?](#)

[Modifica password](#)

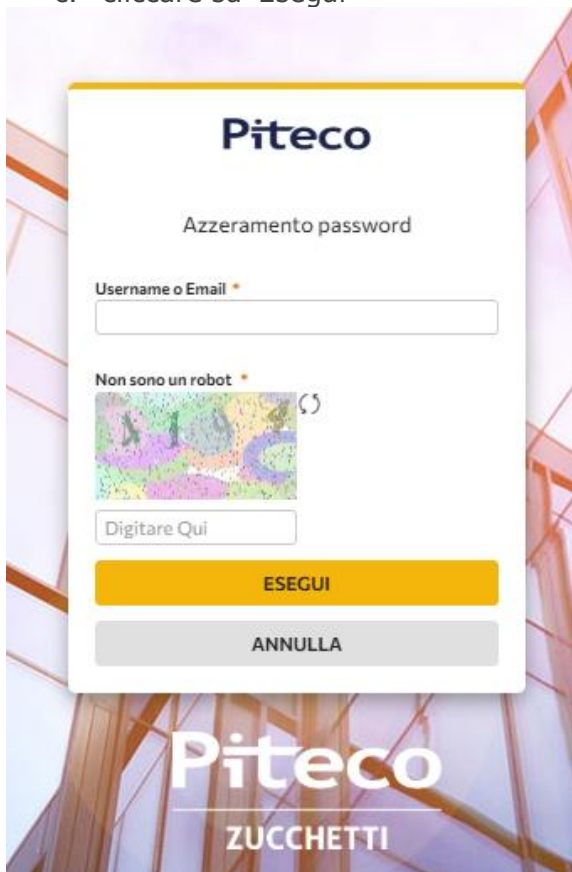
Piteco

ZUCCHETTI

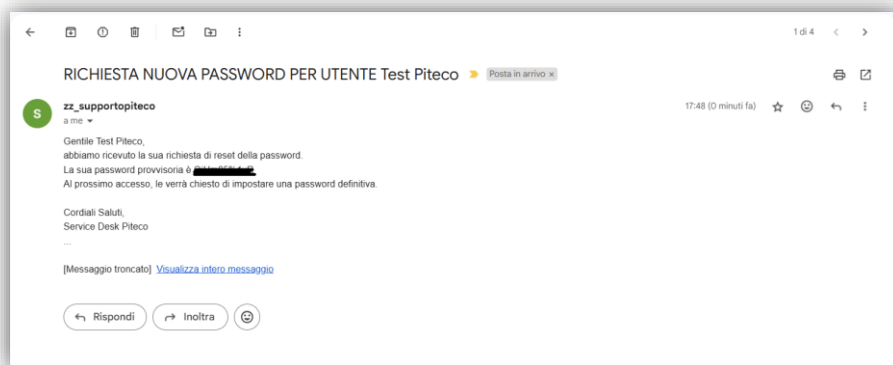
Cliccare poi su 'Password dimenticata'

Nella pagina che segue:

- inserire il proprio indirizzo e-mail
- digitare nel campo dedicato i codici alfanumerici disponibili nel riquadro 'Non sono un robot'
- cliccare su 'Esegui'



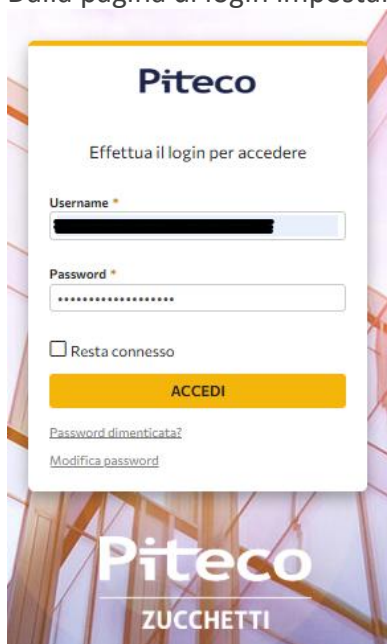
Al termine della procedura, l'applicazione invierà e-mail con password temporanea



Eseguire quindi l'accesso al portale di Customer Service per la modifica password

<https://piteco.aspcrm.pat.it/CustomerPortal>

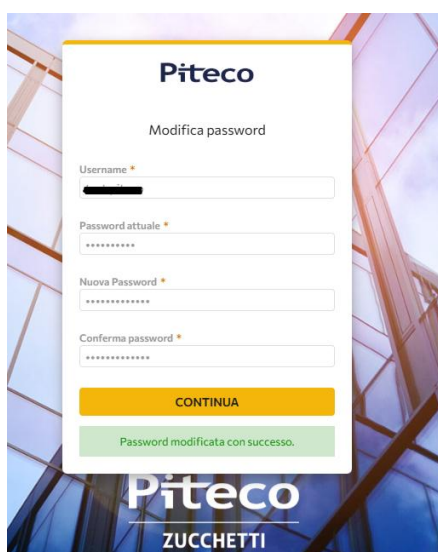
Dalla pagina di login impostare il proprio account di posta e la password temporanea



The screenshot shows the Piteco login interface. At the top, the Piteco logo is displayed. Below it, the text 'Effettua il login per accedere' is centered. There are two input fields: 'Username *' and 'Password *'. The password field is masked with dots. Below the password field is a checkbox labeled 'Resta connesso'. A yellow button labeled 'ACCEDI' is positioned below the checkbox. At the bottom of the form, there are two links: 'Password dimenticata?' and 'Modifica password'. The background of the page features a stylized architectural structure with the Piteco ZUCCHETTI logo at the bottom.

Cliccare su 'Modifica Password'

Seguire poi quanto indicato nella pagina successiva e procedere con 'Continua'



The screenshot shows the Piteco password modification interface. At the top, the Piteco logo is displayed. Below it, the text 'Modifica password' is centered. There are four input fields: 'Username *', 'Password attuale *', 'Nuova Password *', and 'Conferma password *'. The password fields are masked with dots. A yellow button labeled 'CONTINUA' is positioned below the 'Conferma password' field. Below the button, a green message box displays 'Password modificata con successo.'. The background of the page features a stylized architectural structure with the Piteco ZUCCHETTI logo at the bottom.

La password dovrà rispettare i seguenti criteri affinché sia considerata valida:

- a. Almeno un carattere maiuscolo
- b. Almeno un carattere minuscolo
- c. Almeno un carattere speciale
- d. Almeno un numero
- e. Lunghezza minima 10 digit

La password impostata è quella che dovrà essere utilizzata in fase di accesso al portale dei servizi Piteco.